

"MEJOR EDUCAR QUE PROHIBIR "



1. Riesgos de Internet
2. Identidad Digital
3. Las redes sociales
4. Prohibir o Regular
5. Los grupos de Whatsapp



RIESGOS DE INTERNET

Riesgos de Facebook :<https://www.youtube.com/watch?v=5laZqL7Imx4>

¿Sabemos nosotros o saben nuestros hijos e hijas cuáles son los riesgos de Internet?

¿Conocemos o conocen nuestros hijos e hijas las claves para navegar de forma inteligente para prevenir y resolver estas situaciones?



Los posibles riesgos de Internet son :

- Contenidos inapropiados.
- Virus, gusanos y troyanos.
- CyberBullyng.
- Grooming.
- Sexting.
- Suplantación de identidad.
- Phishing.
- CiberAdicción.
- Descargas ilegales.

The image displays three screenshots of Spanish news websites, illustrating cyberbullying incidents:

- SUR.es:** A news article titled "Condenadas a 550 euros por llamar puta y gorda a una chica en Tuenti". The sub-headline reads: "Habían sido amigas de la víctima hasta que se enteraron de que mantenía una relación sentimental con el exnovio de una de ellas".
- ELMUNDO.es:** A news article titled "Un hombre pagará 5.000 euros porque su hijo subió una foto ofensiva a Tuenti". The sub-headline reads: "Un juez de Las Palmas ha condenado a pagar una indemnización de 5.000 euros al padre de un menor que subió una foto ofensiva de una niña de 15 años a la red social Tuenti. La sentencia considera responsable al progenitor por no vigilar a su hijo".
- 20 minutos.es:** A news article titled "Condenado por vejar a un compañero de clase a través de la red social Tuenti". The sub-headline reads: "El joven ha sido condenado a pagar una multa de 100 euros. El acusado colocó en dicha página la foto de un compañero de clase tocando un violín y en el interior de una mira telescópica o diana".

CÓMO PREVENIR O EVITAR LOS RIESGOS DE INTERNET



IDENTIDAD DIGITAL

<https://youtu.be/CBYJoQETM8Y>

¿Qué es mi identidad digital?

La Identidad Digital es el conjunto de informaciones publicadas en Internet sobre mí y que componen la imagen que los demás tienen de mí: datos personales, imágenes, noticias, comentarios, gustos, amistades, aficiones, etc.

Todos estos datos me describen en Internet ante los demás y determinan mi reputación digital, es decir, la opinión que los demás tienen de mí en la red.

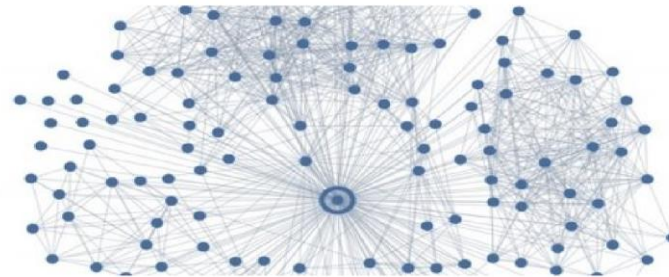
Esta identidad puede construirse sin que se corresponda exactamente con la realidad.

Sin embargo, lo que se hace bajo esa identidad digital tiene sus consecuencias en el mundo real y viceversa.

Cuidar la reputación en internet, el mejor currículum en la era digital

El 80% de los responsables de recursos humanos consulta la actividad en las redes sociales de los candidatos a un puesto de trabajo | Pero solo dos de cada diez ofertas de empleo llegan a conocerse; el resto solo circula entre contactos e intermediarios

Internet | 13/10/2013 - 09:57h




Cuidar la reputa

¿Cómo ayudar a nuestros hijos e hijas a preservar su identidad digital?

- Consensuar una serie de medidas o consejos para ayudar a preservar la identidad digital de nuestros hijos e hijas.
- Elaborar un código ético de comportamiento de nuestros hijos e hijas para preservar la identidad digital de los demás

LAS REDES SOCIALES

<https://youtu.be/pWSrdaKYwtw>



Cuestionario

Continúa la historia :

- *Encuentro a Luisito raro, pasa muchas horas en su habitación y las calificaciones de esta evaluación han bajado.*
- *- ¡Anda ya!... Tú como siempre... jugando con la imaginación. ¡Deja al niño tranquilo! ...*

LOS GRUPOS DE WHATSSAP



Smiley Cyrus

@Palasrrisas

-Abuelo, ¿Cómo empezó la III Guerra Mundial?

-Alguien dijo no sé que en un grupo de WhatsApp de madres del cole.

DECÁLOGO

PARA HACER UN BUEN USO DEL GRUPO DE
WHATSAPP DE LA CLASE

1. **Utiliza el grupo de Whatsapp de la clase para intercambiar información útil sobre tu hijo y el grupo-clase.** Si no tienes nada positivo, útil e interesante que aportar mejor no escribas nada.
2. **Respetar a los demás y su intimidad:** una vez se comparte un contenido ya no hay marcha atrás.
3. **No escribas lo que no dirías a la cara.** Piénsatelo dos veces antes de enviarlo. Recuerda que lo que escribimos a través de este medio deja huella y ahí queda.
4. **No te conviertas en la secretaria personal de tu hijo:** deja que aprenda a asumir sus propias responsabilidades. Nada de preguntar deberes, trabajos, hacer sus ejercicios...
5. **Ante el mal uso de alguno de los miembros del grupo no dejes pasar la ocasión de mostrar tu disconformidad y hacerle ver que no es la manera correcta de proceder.**
6. **Evita comentar los rumores que se compartan en el grupo e intenta erradicarlos.** El rumor es una construcción grupal: todos los que participan o comentan el rumor son sus constructores pues cada uno de ellos aporta algo al mismo.
7. **Si tus intentos de eliminar estas actitudes del grupo son fallidos, siempre tienes la opción de abandonar el grupo y dejar de formar parte del mismo.** Aunque algunos no lo entenderán a veces es la mejor opción. Evita la creación de otros subgrupos.
8. **No compartas en el grupo contenidos que atenten contra la privacidad de nadie ni sea ofensivo hacia otros (padres, profesores, etc.).** Tampoco compartas fotos e imágenes privadas o de otros niños. Evita compartir memes, vídeos o chistes ya que esta no ha sido la finalidad de la creación del grupo.
9. **Si tienes algún problema que resolver con el profesor, no lo hagas a través del grupo: ve directamente al centro a hablar con él cara a cara.** De esta forma le darás la opción de poder ofrecerte sus argumentos sobre lo sucedido.
10. **El grupo no se ha creado para criticar, insultar o amenazar.** Si tienes que decir algo a alguien en concreto dirígete a esa persona en privado y no en el grupo. Está el entorno que seguro que les ofrece una "educación ejemplar".

PROHIBIR O REGULAR

<https://www.youtube.com/watch?v=66pCpYdpyUk>

Noticias > Especiales > Concienciados con la infancia

Imprimir

"Las nuevas tecnologías no pueden ser niñeras de nuestros hijos"

- Los expertos aconsejan que los menores usen las TICs bajo control de un adulto
- Reconocen que las tecnologías están cambiando las mentes de los niños



Una niña usa el ordenador portátil junto a su madre. Thinkstockphotos

¿QUÉ PODEMOS HACER LOS PADRES Y MADRES PARA EVITAR LOS RIESGOS DE INTERNET?

Cumplimentar las siguientes columnas:

Valores*	Supervisión y Control**	Consejos***	Diálogo y**** Comunicación

*Valores para educar en la prevención de los riesgos de Internet.

** ¿Qué debemos supervisar y controlar en relación al uso que hacen nuestros hijos e hijas de Internet .

*** ¿Qué consejos debemos recordar con frecuencia a nuestros hijos e hijas en relación con la riesgos de Internet ?

**** ¿Cómo podemos establecer el diálogo y la comunicación en relación a este tema?.

Una madre le regala un iPhone a su hijo de trece años y le pone 18 condiciones

G.R.S.

jueves, 03/01/13 - 18:00

comentar

[95]

- Los mejores regalos tienen condiciones, aunque la madre de Greg se ha pasado un poco. O no.
- Junto al teléfono, le han dado una carta en la que se detalla cómo debe usar el aparato.

1. Es mi teléfono [de la madre]. Yo lo he comprado. He pagado por él. Yo te lo cedo. ¿No soy la mejor?
2. Siempre sabré la contraseña.
3. Si suena, responde. Es un teléfono. Di hola, sé educado. Nunca ignores la llamada si es de tu padre o de tu madre. Nunca la ignores.
4. Danos el teléfono a las 19,30h si al día siguiente tienes clases, y a las 21.00h el fin de semana. Se apagará durante la noche y se volverá a encender a las 07.30h. Respeta los horarios de las otras familias, como a nosotros nos gusta que también se respete.
5. El teléfono no irá contigo al colegio. Conversa con la gente con la que luego te mandas mensajes. Es una habilidad social.

6. Si se te cae a la bañera, al suelo o se rompe, tú eres el responsable de pagar la reparación. Debes tener ese gasto previsto.
7. No uses la tecnología para mentir o vacilar a nadie. No participes en conversaciones que pueden herir a otros. Sé un buen amigo o al menos aléjate de esas situaciones.
8. No envíes mensajes, correos o contactes con gente con la que no lo harías en persona.
9. No converses por el teléfono móvil con las personas a las que no traerías a casa.
10. Nada de porno. Busca en Internet información y compártelo conmigo. Si tienes cualquier duda pregunta a alguien. Preferiblemente a tu padre o a mí.
11. Apágalo o ponlo en silencio cuando estés en público. Sobre todo en los restaurantes, cines o cuando estés hablando con una persona. No eres maleducado, no dejes que un iPhone cambie eso.
12. No envíes o recibas imágenes de las partes íntimas de nadie. No te rías. Algún día estarás tentado aunque seas muy inteligente. Es peligroso y puede arruinar tu adolescencia. Es una mala idea. El ciberespacio es más grande y poderoso que tú. Y es difícil hacer que algo desaparezca, incluida la mala reputación.
13. No hagas fotos y vídeo de todo. No hay necesidad de documentar tu vida entera. Vive tus experiencias. Se almacenarán en tu memoria para siempre.
14. Deja de vez en cuando el teléfono en casa y siéntete seguro con la decisión. No es una extensión del cuerpo. Aprende a vivir sin ello.
15. Descarga música nueva o vieja o diferente de la que escuchan millones de personas al mismo tiempo. Tu generación tiene acceso a más canciones que nunca nadie ha tenido opción antes. Disfruta la ventaja. Expande tus horizontes.
16. Los juegos de palabras, puzzles o los de entrenamiento mental son los mejores.
17. Mantén los ojos abiertos. Mira el mundo que pasa a tu alrededor. Mira por las ventanas. Escucha a los pájaros. Da paseos. Habla con desconocidos. Pregúntate sin usar Google.

18. Si pierdes el rumbo te quitaré el teléfono. Nos sentaremos a hablar sobre ello y empezaremos de nuevo. Tú y yo estamos siempre aprendiendo. Estoy en tu equipo y estamos juntos en esto.

¡JUGUEMOS  A UN JUEGO!

La contraseña del Wifi para hoy se puede desbloquear enviándome al móvil o por email 2 fotos del dormitorio ordenado.

Una de las fotos debe mostrar el cesto de la colada siendo usado y no colocado en una esquina de la habitación como si fuera un objeto extraño que os vaya a quemar si lo tocáis.

También he escondido los mandos de la XBox. Un cuarto de baño limpio revelará el secreto de su escondite.


Que la suerte esté de vuestro lado
Con cariño, Papá

10+1 REGLAS PRÁCTICAS PARA EL USO SEGURO DE INTERNET EN CASA:

1. Hable siempre con sus hijos/as sobre lo que hace y encuentran en Internet.
2. Acuerde con sus hijos/as que nunca proporcionen información personal familiar: edad, dirección, DNI, teléfono, etc.
3. Tenga cuidado con el e-mail y los archivos adjuntos, cuando no conoce quién lo envía. Nunca abra correos sospechosos.
4. Muéstrese interesado por las amistades que sus hijos/as hacen online (redes sociales, chats, mensajería instantánea...)
5. Anime a sus hijos/as a que le informen de todo lo que les haga sentir incómodos, les desagrade u ofenda.
6. Evite páginas con contenidos nocivos o falsos. No crea todo lo que encuentra, vea o lea en Internet.
7. Mantenga un contacto permanente con el centro escolar, sobre el uso que sus hijos/as hacen de Internet.
8. No culpabilice a sus hijos/as sobre lo que ocurra en Internet, ni sea alarmista.
9. Acuerde un tiempo concreto de uso para que sus hijos/as hagan uso de Internet.
10. Acuerde un código familiar de uso de Internet.
11. Disfrute Internet con sus hijos/as.

GRACIAS POR VUESTRA ATENCIÓN

FELICES VACACIONES



y a descansar que os lo habéis ganado